












2002 – 2003г.р. Таблица результатов игр на «Кожаный мяч» среди дворовых команд

№	Команды	1	2	3	4	5	6	7	8	9	10	11	Мячи	0	М
1	Олимп-1	 4:0 3	1:0 3	1:1 1	2:0 3	4:0 3	4:1 3	1:0 3	7:1 3	3:2 3	7:0 3	34-5=29	28	1	
2	6 микр.	0:4 0	 0:2 0	1:2 0	1:0 3	0:1 0	3:0 3	3:0 3	2:4 0	1:0 3	0:1 0	11-14=-3	12	7	
3	7 микр.	0:1 0	2:1 3	 0:1 3	3:0 3	0:3 0	1:1 1	2:0 3	0:1 0	0:3 0	0:3 0	8-14=-6	10	9	
4	Олимп-2	1:1 1	2:0 3	1:0 3	 0:2 3	0:0 1	1:0 3	2:0 3	2:0 3	4:1 3	4:0 3	1:1 1	18-3=15	24	2
5	8 микр.	0:2 0	0:1 0	0:3 0	0:2 0	 0:1 0	0:1 0	0:1 0	3:0 3	0:1 0	0:3 0	3-17=-14	3	10	
6	Речпорт	0:4 0	1:0 3	3:0 3	0:0 1	 0:3 3	3:0 3	3:0 3	1:3 0	4:2 3	2:2 1	18-11=7	20	3	
7	4-37	1:4 0	0:3 0	1:1 1	0:1 0	1:0 3	0:3 0	 0:1 3	1:0 3	4:0 3	2:3 0	1:1 1	11-16=-5	11	8
8	Сумкино	0:1 0	0:3 0	0:2 0	0:2 0	0:3 0	0:3 0	0:1 0	 0:1 0	0:1 0	0:1 0	0:3 0	0-20=-20	0	11
9	Менделеево	1:7 0	4:2 3	1:0 3	1:4 0	3:1 3	0:4 0	1:0 3	1:0 3	 0:1 0	0:1 0	1:1 1	13-20=-7	16	6
10	Лидер	2:3 0	0:1 0	3:0 3	0:4 0	2:4 0	3:2 3	1:0 3	1:0 3	 1:0 3	4:0 3	4:0 3	19-14=5	18	4
11	Южный	0:7 0	1:0 3	3:0 3	1:1 1	2:2 1	1:1 1	3:0 3	1:1 1	0:4 0	0:4 0	 15-16=-1	16	5	

Ответственный за проведение соревнований

Демид Р.Н.